







Glass Fit Pleat

Sistema de plisada, con pliegue variable, integrado en cualquier tipo de ventana o puerta de cristal.

Ancho máximo 128 x 230 cm

Alto máximo 128 x 230 cm

Colores

 Blanco RAL 9016	 Marfil (RAL 9001)	 Marrón (RAL 8019)
 Gris (RAL 9006)	 Gris Metal (DB 703)	 Negro (RAL 9011)

Accionamientos Tirador

Instalación Instalación frontal (Interior del marco con adhesivo sobre cristal)

Beneficios del sistema

Glass Fit Pleat

Consta de dos perfiles de aluminio con un adhesivo transparente de doble cara muy resistente a las altas temperaturas y resistente a los rayos UV (certificado TÜV) para ventanas y puertas, **sin necesidad de taladrar**. También incluye soportes para sujetar la guía cable y garantizar la tensión de la tela. **Compatible con ventanas oscilobatientes** (hasta 15° de apertura).



Adhesivo ultra resistente sin dañar la superficie

Adherencia perfecta al marco para ventanas y puertas acristaladas:

- Se integra totalmente a la estructura.
- Sin agujeros. Sin perforaciones.
- Con adhesivo ultra resistente 3M.



Colores de perfilería

Blanco
RAL 9016

Marfil
RAL 9001

Gris
RAL 9006

Marrón
RAL 8019

Gris Metal
DB 703


Negro
RAL 9011

Opción semi-ocultante

La cortina FIT PLEAT puede aportar una opacidad casi total, gracias a la gama de tejidos Blackout, en diferentes colores y texturas, y al sistema de guías laterales.



Variedad de tejidos. Dos soluciones



Amplia gama de tejidos con diferentes texturas, colores y grados de transparencia.



TEJIDO PLISADO:
Pliegue de 20 mm.

Disponible en diversidad de colores, texturas y transparencias.



TEJIDO CELL :
Pliegue de 25 mm.

- Celda interior tipo colmena.
- 100 % de opacidad
- Aislamiento térmico

Glass Fit Pleat

OPCIONES

TARIFA BASE (INCLUIDO EN EL PRECIO)

PERFIL ADHESIVO



TIRADOR



COLOR PERFILERÍA

<input type="checkbox"/> Blanco RAL 9016	<input type="checkbox"/> Marrón RAL 8019
<input type="checkbox"/> Marfil RAL 9001	<input type="checkbox"/> Gris Metal DB 703
<input type="checkbox"/> Gris RAL 9006	<input type="checkbox"/> Negro RAL 9011

⚠ En caso de no indicar en la hoja de pedido o en eBA un color distinto, se servirá por defecto en color blanco. / El resto de componentes se servirán coordinados según criterio estilístico Bandalux.

DATOS TÉCNICOS

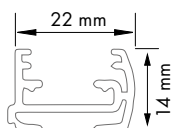
DIMENSIONES MÁXIMAS Y MÍNIMAS

Accionamiento	Ancho cortina		Alto cortina		Superficie	Tolerancia ⁽¹⁾
	Máximo	Mínimo	Máximo	Mínimo	Máximo	% (Ancho / Alto)
Tirador	128 cm	25 cm	230 cm	10 cm	3 m²	±0,2% / ±0,5%

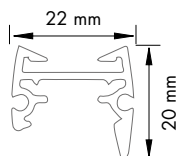
⚠ (1) En conformidad con la norma europea EN13120.

SECCIÓN Y COTAS DE LOS CABEZALES, TERMINALES Y OPCIONES

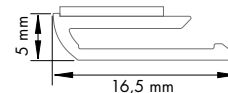
CABEZAL



TERMINAL DE CIERRE




PERFIL FRONTAL ADHESIVO



COMPROBACIÓN DE LAS MEDIDAS (Imágenes orientativas)

1 Profundidad min. **10 mm**

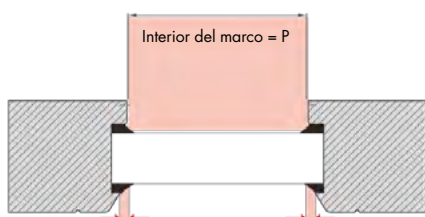


La moldura debe tener un ancho mínimo de 10 mm.

2 Si el ancho de junta $\leq 5 \text{ mm}$:

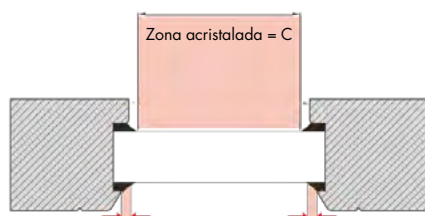
Ancho y alto de cortina = $P - 2 \text{ mm}$

El perfil recubre la junta y se posiciona contra el marco.




3 Si el ancho de junta $> 5 \text{ mm}$:

Ancho y alto de cortina = $C + 7 \text{ mm}$



TOMA CORRECTA DE MEDIDAS



PEDIDO:

Bandalux entregará las cortinas con las medidas facilitadas por el cliente.

contract.bandalux.com

bandalux.com