



# B-BOX DUO

Intimité et opacité  
pour un confort maximal

Double store qui associe  
un tissu décoratif et un tissu occultant

**Coloris profilé**  
finition RAL satinée  
30% brillance

○ Blanc RAL 9016, ● Noir RAL 9011, ● Marron RAL 8019  
● Anthracite RAL 7016, ● Gris RAL 9006,  
● Ivoire claire RAL 1013

## Chaînette

utilisation intérieure



## Moteur 230 V

guidage obligatoire à  
l'extérieur



## Autoportant



## Coulisse en U



Coulisse occultante  
(intérieur)



Double tombée  
en 1 manœuvre



Double tombée  
en 2 manœuvres



# DOUBLE FONCTION

## B-Box Duo

### Intimité et opacité avec un seul store

Double store associant un tissu décoratif et un autre occultant sur un même support.

Une solution  
fonctionnelle et  
esthétique pour un  
confort intérieur  
maximal.



### Gestion parfaite de la lumière

Le **double tissu** garantit une parfaite maîtrise de la lumière.

En outre, **les coulisses occultantes** améliorent l'opacité.



### Manœuvre

Tissus manœuvrables indépendamment. Les deux tissus **par chaînette**, **par moteur** ou une combinaison des deux.

### Installation autoportante



Le coffre à **coulisses autoportantes** permet d'éviter l'utilisation de supports d'installation

## Manoeuvre à chaîne améliorée: résistant, doux et durable

Fonctionnement souple et silencieux, grâce à l'utilisation de matériaux permettant une géométrie de haute précision. Les ressorts, de technologie et de fabrication allemandes, calibrés et traités thermiquement, confèrent une plus grande résistance au système. Tous les éléments susceptibles de s'user sont en acier, ce qui garantit la durabilité de l'ensemble du mécanisme.



## Confort maximal et facilité d'utilisation

### Mécanisme Redux intégré

Le mécanisme REDUX est doté d'un système à engrenage planétaire interne qui réduit l'effort d'entraînement jusqu'à 30 %.

Le système planétaire nécessite un déplacement de la chaîne supérieur à la hauteur du store, c'est pourquoi ce système n'a pas de butées mécaniques pour fixer l'interrupteur de fin de course en haut et en bas.

**Remarque:** l'utilisateur doit veiller à ne pas trop descendre ni remonter le tissu, car la chaîne n'est pas équipée de butoir.



Planétaire



## B-Box Duo

### LYNX, les stores intelligents

L'application qui permet de contrôler tous les modèles de stores Bandalux, où que vous soyez.



Disponible pour  
Android et iOS.  
Compatible avec:



#### Confort sans contact

Gérez vos stores par le biais de votre smartphone ou via commande vocale.

#### Personnalisation des ambiances

Programmez et automatisez autant de scènes que vous le souhaitez et confirmez à tout moment la position de vos stores.

#### Tranquillité pour vous et les vôtres

Activez des scènes de simulation de présence lorsque vous êtes hors de la maison.

#### Efficacité et économie

Faites un meilleur usage des cycles d'ensoleillement, réagissez aux conditions climatiques et économisez sur la facture d'électricité.

#### Espace connecté

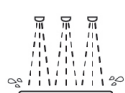
LYNX permet de connecter, en plus des stores, d'autres éléments tels que musique, lampes, ventilateurs...

## Stores purificateurs d'air

Bandalux présente Airpure®. Résultat de son innovation technologique continue et de son engagement envers le développement durable et le bien-être des personnes, ce nouveau store inclut une technologie capable de purifier l'air de n'importe quelle pièce.

Application d'un nanorevêtement sur un tissu technique  
Le store est traité de la manière suivante :

①



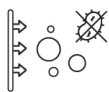
Un mélange d'oxydes minéraux est appliqué sur le tissu du store.

②



Ce mélange s'active naturellement avec la lumière du soleil ou la lumière artificielle.

③



En s'activant, il élimine toute particule polluante présente dans l'air (virus, bactéries, champignons, pollution et composés organiques volatils).

### Une grande polyvalence

- Applicable à tous les systèmes de Stores Enrouleurs, Box, Fit Box, Sous-Toiture et Gamme Panneau Japonais.
- Disponible avec les tissus Polyscreen® 550 et Mega BO, en différentes couleurs :

#### POLYSCREEN® 550 AIRPURE®



Ash


Pearl

White

White Linen

White Pearl

#### MEGA BO AIRPURE®



Alabaster

Black

Dark Grey

White



Plus d'info.  
**AIRPURE®**

**BANDALUX**

**airPURE®**  
STORES ET RIDEAUX





# B-BOX DUO

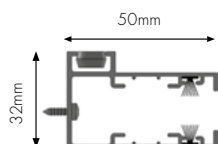
## ➔ OPTIONS

### OPTIONS DE GUIDAGE

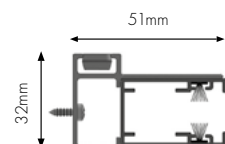
**Coulisse occultante** (uniquement pour pose intérieure avec barre de charge Mini Plain)



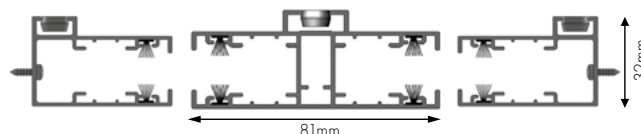
UO-501



R2 TÉLESCOPIQUE



DOUBLE TOMBÉE DANS UN SEUL COFFRE  
KIT DOUBLE COULISSE  
KIT coulisses UO  
KIT coulisses R2



ⓘ Hauteur maximale 3500 mm. / Disponible profilé base avec coulisse occultante

### SUPPORTS SUPPLÉMENTAIRES

PLAFOND  
RENFORCÉ\*



FACE  
RENFORCÉ\*



SUPPORT D'ESPACEMENT  
DE COULISSE



ⓘ Incompatible avec les coulisses en aluminium installés frontalement.

ⓘ \*Clavette fournie. Les supports son visibles.

### PROFILÉ BASE



ⓘ Compatible uniquement avec coulisse occultante.

### OPTIONS PLUS CONFORT

#### Mécanisme Redux


Mécanisme soulage la manœuvre en réduisant le poids de 30 %.



MÉCANISME REDUX I

- ⓘ 1. Le mécanisme Redux n'inclut pas de fin de course.
- 2. Le développement de la chaînette correspond à trois fois la hauteur du store.

- Sans ressort = 4,8 kg
- Avec ressort = 2,2 kg (AVEC fin de course)



### AUTRES OPTIONS

DOUBLE TOMBÉE  
AVEC TRANSMISSION



ⓘ Jusqu' à 6000 mm de largeur.

DOUBLE TOMBÉE AVEC  
DOUBLE SUPPORT  
(4 tombées et 4 manœuvres)



SAFEKIDS  
(SYSTÈME DE SÉCURITÉ ENFANTS)



BREVETÉ  
BANDALUX

### STORES AIRPURE®



STORES  
AIRPURE®:

- **Collection Polyscreen® 550 Airpure®**  
dans les couleurs: Ash, Pearl, White, White Linen et White Pearl.
- **Collection Mega BO Airpure®** dans les couleurs: Alabaster, Black, Dark Grey et White.

## MANŒUVRES ET DIMENSIONS MINIMALES

Manœuvre	Modèle	Volt (V)	Ø mm	Nm	tr/min	Puissance (W)	Ampères (A)	Largeur min. Store (mm)
CHAÎNETTE								200 <sup>(1)</sup>
MANIVELLE								400
COMPATIBLE LYNX MOTEUR BANDALUX FILAIRE	VERONA 40 3/30	230	40	3	30	90	0,39	600
	R2 50 6/32	230	50	6	32	120	0,52	690
MOTEUR BANDALUX RADIO	R2 50 20/17	230	50	20	17	160	0,70	690
NOVITA MOTEUR BANDALUX RADIO SOLAIRE	KIT STATION SOLAIRE 40 10/12	12	40	10	12	36	3	620
	KIT STATION SOLAIRE 50 20/16	12	50	20	16	72	6	670
COMPATIBLE LYNX MOTEUR SOMFY® FILAIRE	ARIANE 50 6/32	230	50	6	32	120	0,52	650
	ATLAS 50 15/32	230	50	15	32	240	1,04	730
	MAESTRIA 50 6/17 <sup>(4)</sup>	230	50	6	17	90	0,45	680
	MAESTRIA 50 10/17 <sup>(4)</sup>	230	50	10	17	120	0,50	680
COMPATIBLE LYNX MOTEUR SOMFY® FILAIRE SILENCIEUX <sup>(2)</sup>	SONESSE 50 6/28	230	50	6	28	146	0,63	730
	SONESSE 50 10/28	230	50	10	28	180	0,78	730
MOTEUR SOMFY® RTS	ALTUS 50 6/32	230	50	6	32	90	0,39	710
	ALTUS 50 15/17	230	50	15	17	140	0,61	710
MOTEUR SOMFY® RTS SILENCIEUX <sup>(2)</sup>	SONESSE 50 6/28	230	50	6	28	146	0,63	920
	SONESSE 50 10/28	230	50	10	28	180	0,78	920
MOTEUR SOMFY® IO	SUNEA SCREEN 50 6/32	230	50	6	32	120	0,52	780
	SUNEA SCREEN 50 15/32	230	50	15	32	240	1,04	800

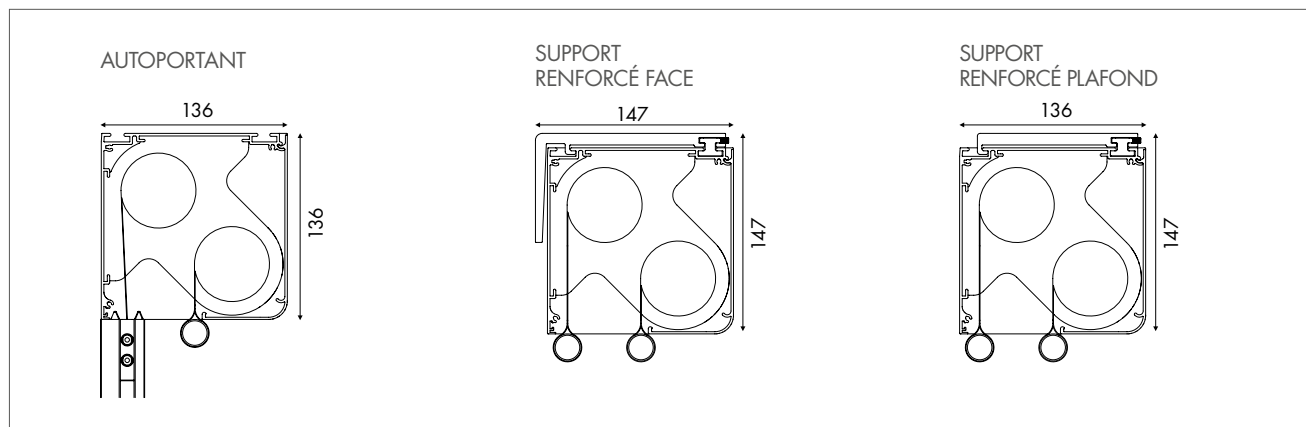
❶ (1) Pour les dimensions entre 200 et 400 mm de large, hauteur maximale de 1 500 mm sans guidage. Pour les hauteurs supérieures, les guidages sont nécessaires. / ❷ (2) Moteur uniquement compatible avec une installation intérieure. / ❸ (3) Moteur uniquement compatible avec une installation extérieure. / Ces informations sont à titre indicatif et peuvent être modifiées en fonction du tissu.





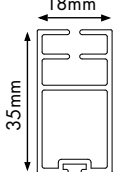
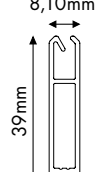
# B-BOX DUO

## INFORMATIONS TECHNIQUES

### DIMENSIONS DES COFFRES (mm)



### BARRES DE CHARGE

				
	Ø20	Ø30	SLIM 35	MINI PLAIN
SANS GUIDAGE	✓	✓	✓	✗
COULISSE OCCULTANTE*	✗	✗	✗	✓

⚠ \*Uniquement pour store arrière

### POSE EN NICHE ET HAUTEURS DE REPLI (mm)

Ø 20mm

30mm

Slim 35

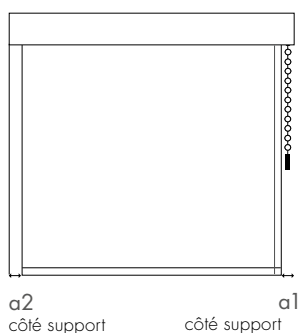
Mini Plain

BARRES DE CHARGE OCCULTE

BARRES DE CHARGE APPARENTE

A	B	A	B	A	B	A	B
167	205	177	205	183	205	177	195

### ESPACE ENTRE LE SUPPORT ET LE TISSU (GAP)



		SANS GUIDAGE	COULISSE OCCULTANTE*
CHAÎNETTE	a1	22mm	23mm*
	a2	19mm	23mm*
MOTEUR Ø50	a1	24mm	24mm*
	a2	19mm	23mm*

\*Informations pour barre de charge Slim 35, pour barre de charge invisible, soustraire 2 mm.

### MANŒUVRES

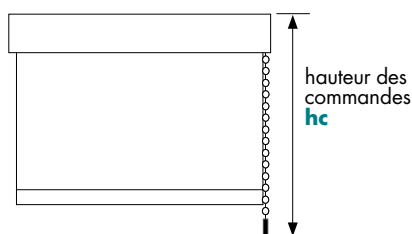
#### COMMANDE À CHAÎNETTE AVEC SYSTÈME DE SÉCURITÉ ENFANTS

Le dispositif de sécurité **Child Safety/Safekids** doit être installé au moins à 1,5m du sol.

#### COMMANDE À CHAÎNETTE SANS SYSTÈME DE SÉCURITÉ ENFANTS

Si vous ne souhaitez pas le Child Safety/Safekids, la hauteur des commandes est

Calcul minimum pour  $h_c$  :  $H \times 0,90$



Exemple de calcul	
Hauteur store H	Hauteur des commandes $h_c$ (minimum)
100cm	70cm
200cm	140cm
400cm	280cm

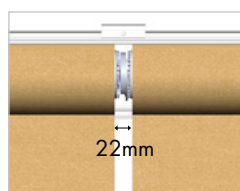
1. La hauteur de manœuvre est toujours calculée depuis la partie la plus haute du store (extrémité supérieure du support) jusqu'à la partie inférieure du contrepoids de chaîne.
2. Chaîne métallique fournie par défaut.

### DOUBLE TOMBÉE

#### DOUBLE TOMBÉE AVEC TRANSMISSION ET UNE MANŒUVRE


Peut contenir un support intermédiaire autorisant des largeurs supérieures au maximum du store, jusqu'à un limite de 6 m.

##### STORE AVANT/ARRIÈRE



SANS GUIDAGE

##### STORE ARRIÈRE

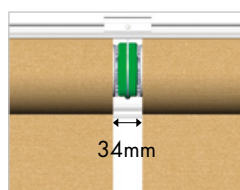


AVEC COULISSE OCCULTANTE DOUBLE

1. Pour manœuvre à chaîne, la largeur maximale du store avec double tombée sera égale à la largeur maximale d'un store avec tombée simple.
2. Le store avant aura une séparation minimale de 22 mm.


#### DOUBLE TOMBÉE AVEC DEUX MANŒUVRES (double support)

##### STORE AVANT/ARRIÈRE



SANS GUIDAGE

##### STORE ARRIÈRE



AVEC COULISSE OCCULTANTE DOUBLE

1. Le store avant aura une séparation minimale de 34 mm.

[contract.bandalux.com](https://contract.bandalux.com)

[bandalux.com](https://bandalux.com)