



Q-BOX & Q-STYLE

INFORMATIONS TECHNIQUES

INSTALLATION
INTÉRIEURE



Q-Box 55 / 85 / 100

- Store enrouleur à coffre décoratif aux lignes droites qui lui confère sobriété et s'intègre parfaitement dans la pièce.
- **3 dimensions de coffre** pour toutes les hauteurs de stores et tout type de tissus.
- Coffre compact 100 % aluminium facile à poser au plafond ou au mur.

Q-Style 85 / 100

- Bandeaux décoratif du coffre personnalisable. Q-Style® est un store à coffre personnalisable **assorti au tissu**.
- Nous proposons un large choix de **bandeaux décoratifs** afin de **personnaliser le coffre** et de l'intégrer au style de la pièce.

Q-BOX & Q-STYLE

PRÉSENTATION DU PRODUIT

Coffres décoratifs

INSTALLATION
INTÉRIEURE 



	Q-BOX 55	Q-BOX 85	Q-BOX 100
Largeur maximale	2200 mm	3200 mm	4800 mm
Hauteur maximale	2800 mm	4000 mm	6000 mm
Surface maximale	3,96 m ²	9,6 m ²	17,9 m ²
Diamètres de tube d'aluminium	28 mm 32 mm	38 mm 44 mm	44 mm 55 mm 65 mm
Coloris profilés RAL satinés avec une brillance de 30 %	<div> <div>Blanc RAL 9016</div> <div>Marron RAL 8019</div> <div>Gris RAL 9006</div> </div> <div> <div>Noir RAL 9011</div> <div>Anodisé aluminium</div> <div>Ivoire clair RAL 1013</div> </div>		
Chaînette	✓		
Moteur	✓		
Installation	Face Plafond Tableau		
Barres de charge	ø20 Larme Slim 25	ø20 Larme Slim 25 Slim 35	ø20 ø30 Slim 35
Doubles tombées	1 manœuvre 2 manœuvres		
Guidage ⁽¹⁾	U201 solaire	--	
Options	Personnalisation	Ressort d'assistance Système Redux Personnalisation	

Q-BOX PLUS

Coulisse autoportante

R2 occultante

 (1) Manivelle disponible

Q-BOX & Q-STYLE

PRÉSENTATION DU PRODUIT

Coffres décoratifs

INSTALLATION
INTÉRIEURE →



	Q-STYLE 85	Q-STYLE 100
Largeur maximale	3200 mm	4000 mm
Hauteur maximale	4000 mm	6000 mm
Surface maximale	9,6 m²	17,9 m²
Diamètres de tube d'aluminium	38 mm 44 mm	55 mm 65 mm
Coloris profilés RAL satinés avec une brillance de 30 %	<input type="checkbox"/> Blanc texturé <input checked="" type="checkbox"/> Anodisé aluminium	
Chaînette	✓	
Moteur	✓	
Installation	Face Plafond Tableau	
Barres de charge	ø20 Larme Slim 25 Slim 35	ø20 ø30 Slim 35
Doubles tombées	1 manœuvre 2 manœuvres	
Guidage ⁽¹⁾	--	
Options	Ressort d'assistance Système Redux Personnalisation	

Q-BOX PLUS

Coulisse autoportante

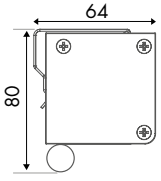
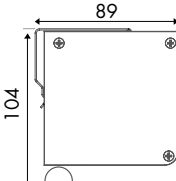
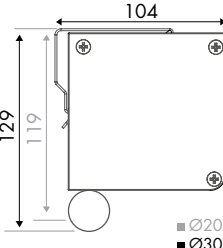
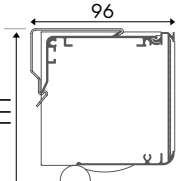
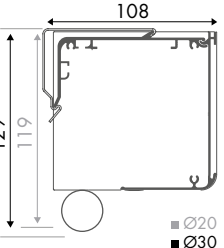
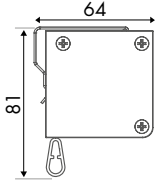
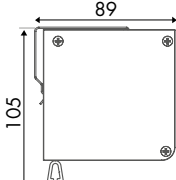
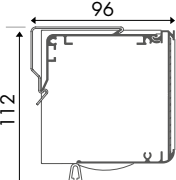
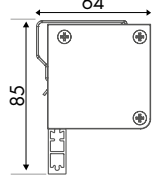
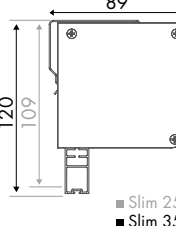
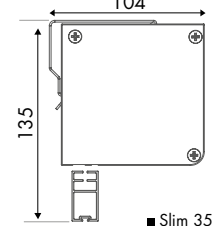
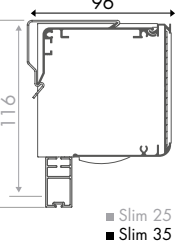
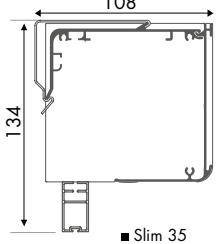
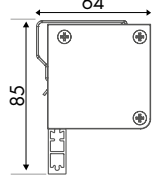
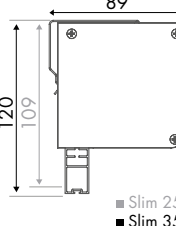
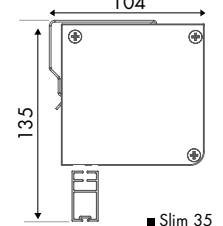
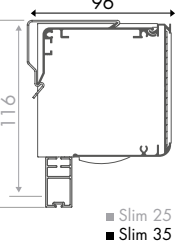
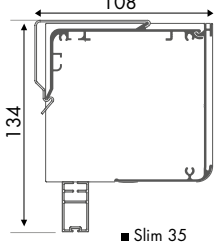
R2 occultante

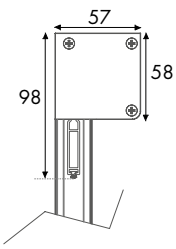
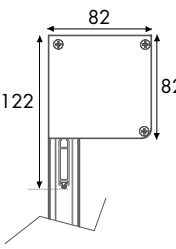
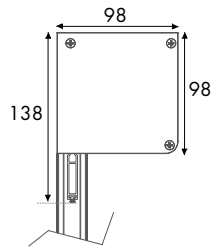
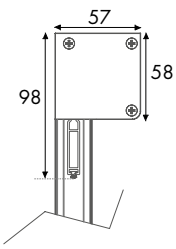
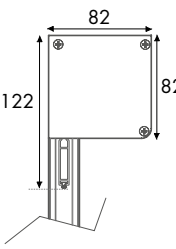
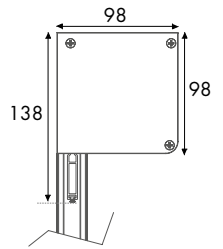
❶ (1) Manivelle disponible

Q-BOX & Q-STYLE

PRESENTATION DU PRODUIT

Dimensions coffres, barres de charge et hauteurs de repli (mm)

	Q-BOX 55	Q-BOX 85	Q-BOX 100	Q-STYLE 85	Q-STYLE 100
Invisible	 ■ Ø20	 ■ Ø20	 ■ Ø20 ■ Ø30	 ■ Ø20	 ■ Ø20 ■ Ø30
			-		-
Apparente	 ■ Slim 25	 ■ Slim 25 ■ Slim 35	 ■ Slim 35	 ■ Slim 25 ■ Slim 35	 ■ Slim 35
					

	Q-BOX PLUS 55	Q-BOX PLUS 85	Q-BOX PLUS 100
Occultante			
			

Manœuvre



Chaînette



Moteur
filaire



Moteur
Radio



Moteur
batterie



Manivelle



LYNX LYN X

Q-BOX & Q-STYLE

PRESENTATION DU PRODUIT

Manœuvre motorisée

BANDALUX



230V



Batterie rechargeable

MOTEUR RECHARGEABLE PLUS SILENCIEUSE

- Confort à moindre coût
- Facilité d'installation
- Pas de raccordement électrique
- Environ 300 cycles avant recharge

SOMFY®



230V


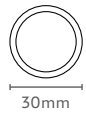

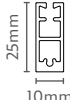
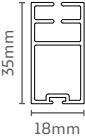



Batterie rechargeable

BANDALUX L Y N X

- Confort sans contact.
Gérez vos stores par le biais de votre smartphone ou via commande vocale.
- Personnalisation des ambiances.
Programmez et automatisez autant de scènes que vous le souhaitez et confirmez à tout moment la position de vos stores.

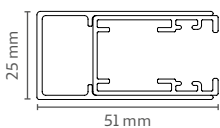
Barres de charge

INVISIBLE			APPARENTE		OCCULTANTE
ø20mm	ø30mm	Larme	Slim 25	Slim35	Mini Plain
 20mm	 30mm	 21mm 10mm	 25mm 10mm	 35mm 18mm	 39mm 8,10mm ! Uniquement coulisses "R2".

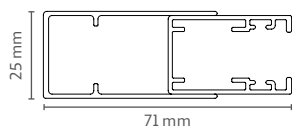
Coulisses R2 et U201

R2 occultante

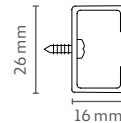
Minimum







Maximum



U201 solaire



Q-Box

 Blanc RAL 9016	 Noir RAL 9011	 Marron RAL 8019
 Anodisé aluminium	 Ivoire clair RAL 1013	 Gris RAL 9006

Q-Style

 Blanc texturé
 Anodisé aluminium

Q-BOX & Q-STYLE

SOLUTIONS TECHNIQUES

Supports

Support universel (clip plafond / façade)



Supports clipsables.
Coffre compact
facile à poser au
plafond ou au
mur grâce au
système de fixation
« rapid install » et
invisible.

Solution autoportée



❶ Uniquement Q-Box Plus

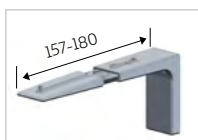
Support pose tableau



Équerres renforcées



100 - 120 mm
EP12







160 - 180 mm
EP18



130 - 150 mm
EP15

Coloris

-  Blanc RAL 9016
-  Noir RAL 9011
-  Marron RAL 8019
-  Gris RAL 9006
-  Ivoire clair RAL 1013

Réduction de l'effort

Système redux I

(Dimensions pour esquelles
il n'est pas inclus par défaut)



Réduisant le poids
de 35 %.

❶ L'utilisateur doit veiller,
lors de l'utilisation du
rideau, à éviter un
déroulement excessif
du tissu, car la chaînette
n'a pas boule d'arrêt.

Ressort d'assistance


Recommandé à partir
de 5 m²



Coffre filant


Le coffre filant optimise l'esthétique et réduit le GAP du store.

Double tombée avec transmission 1 manœuvre



38 mm

Double tombée 2 manœuvres



28 mm

❶ Permet de couvrir des largeurs supérieures au maximum d'un store, jusqu'à un limite de 6000 mm. / La somme des deux tombées ne doit pas dépasser 4,60 m. Chaque tombée ne doit pas dépasser la taille maximale du store indiquée conformément aux limites de confection. Veuillez consulter le livre « Limites de confection » dans AreaPro. Pour la tombée sans entraînement, les limites du store à chaînette seront prises en compte.

Q-BOX & Q-STYLE

SOLUTIONS ESTHETIQUE

Autres options

Par défaut, Bandalux fournit un système de sécurité enfants qui permet de fixer la chaînette au mur pour éviter que les enfants ne s'étranglent avec.

Child Safety

Dispositif de sécurité standard du marché, fourni par défaut avec le store.



SafeKids

(Système de sécurité enfants)

Il est très efficace, car il ne peut être ni démonté ni manipulé. Il garantit que la chaînette ne s'écarte pas du mur afin d'éviter le risque d'étranglement.



Chaînette métallique



Chaînette transparente



❗ Chaînette de commande métallique est livré par défaut avec Q-Style. / Non disponible pour Q-Box 55. / N'inclut pas le contrepoids de chaînette.

Personnalisation



Q-BOX & Q-STYLE

INFORMATIONS TECHNIQUES

Moteurs disponibles et largeur minimale du store

Manoeuvre	Modèle	Volt (V)	Ø mm	Nm	r.p.m	Puissance (W)	Ampères (A)	Largeur min. du store (mm)		
								Q-Box 55	Q-Box 85 Q-Style 85	Q-Box 100 Q-Style 100
Chaînette	-	-	-	-	-	-	-	350	400	400
Manivelle	-	-	-	-	-	-	-	400	400	400
Bandalux filaire	VERONA 40 3/30	230	40	3	30	90	0,39	-	600	600
	M2 50 6/32	230	50	6	32	120	0,52	-	640	640
	M2 50 20/17	230	50	20	17	160	0,70	-	690	690
Bandalux radio	BI 25 1,1/40	24	25	1,1	40	11	0,46	610	-	-
	VERONA 40 3/30	230	40	3	30	90	0,39	-	640	640
	R2 50 6/32	230	50	6	62	120	0,52	-	-	690
	R2 50 20/17	230	50	20	17	160	0,70	-	-	690
Bandalux radio silencieux	RADIO BI 28 2/28	24	28	2	28	18	0,75	-	790	-
Bandalux batterie silencieux	RECARGABLE BI 25 1,1/40	12	25	1,1	40	8	0,94	610	-	-
	RECARGABLE BI 40 6/24	12	35	6	24	38	3,23	-	-	830
	RECARGABLE BI 28 2/28	12	28	2	28	13	1,08	-	790	-
	RECARGABLE BI 50 13/11	12	50	13	11	40	3,50	-	-	970
Bandalux radio solaire	KIT STATION SOLAIRE 40 10/12	12	40	10	12	36	3	-	610	610
	KIT STATION SOLAIRE 50 20/16	12	50	20	16	72	6	-	660	660
Somfy® filaire	ROLL UP 28 0,8/30	24	28	0,8	30	9,6	1,00	410	410	-
	MERCURE 40 3/30	230	40	3	30	80	0,35	-	600	600
	ARIES 40 SHORT 4/16	230	40	4	16	65	0,28	-	530	530
	ARIANE 50 6/32	230	50	6	32	120	0,52	-	-	650
	ATLAS 50 15/32	230	50	15	32	240	1,04	-	-	730
	MAESTRIA 50 6/17	230	50	6	17	90	0,45	-	-	680
	MAESTRIA 50 10/17	230	50	10	17	120	0,50	-	-	680
Somfy® filaire silencieux	SONESSE 40 3/30	230	40	3	30	95	0,41	-	590	590
	SONESSE 50 6/28	230	50	6	28	146	0,63	-	-	730
	SONESSE 50 10/28	230	50	10	28	180	0,78	-	-	730
Somfy® RTS	ALTUS 40 3/30	230	40	3	30	80	0,35	-	630	630
	ALTUS 50 6/32	230	50	6	32	90	0,39	-	-	780
	ALTUS 50 15/17	230	50	15	17	140	0,61	-	-	780
Somfy® RTS silencieux	SONESSE 40 3/30	230	40	3	30	95	0,41	-	640	40
	SONESSE 50 6/28	230	50	6	28	146	0,63	-	-	920
	SONESSE 50 10/28	230	50	10	28	180	0,78	-	-	920
Somfy® IO	SUNEA SCREEN 40 3/30	230	40	3	30	90	0,39	-	630	630
	SUNEA SCREEN 50 6/32	230	50	6	32	120	0,52	-	-	780
	SUNEA SCREEN 50 15/32	230	50	15	32	240	1,04	-	-	800
Somfy® Bateria RTS	SONESSE 28 LI-ION RTS 1,1/28	12	28	1,1	28	9,6	0,8	670	670	-
	SONESSE 30 LI-ION ULTRA RTS 2/28	12	30	2	28	18	1,5	-	770	770

ⓘ Ces informations sont données à titre indicatif et peuvent être modifiées en fonction du tissu. / Pour garantir un bon fonctionnement, Bandalux utilise le modèle de moteur le mieux adapté aux dimensions du store.

Q-BOX & Q-STYLE

INFORMATIONS TECHNIQUES

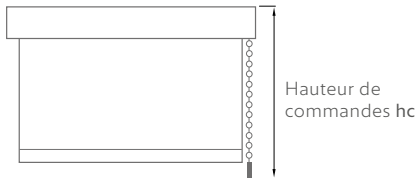
Manoeuvre

MANŒUVRE À CHÂINETTE AVEC SYSTÈME DE SÉCURITÉ ENFANTS

La pièce Child Safety/Safekids doit être posée à une hauteur minimale de 1500 mm au-dessus du sol.

MANŒUVRE À CHÂINETTE AVEC FIN DE COURSE


Calcul minimum pour hc: $H \times 0,70$



- La hauteur des commandes sera toujours calculée depuis la partie la plus haute du store (extrémité supérieure du support) jusqu'à la partie inférieure du tendeur de chaînette.

Exemple de calcul	
Hauteur store H	Hauteur de commandes hc (minimum)
1000 mm	700 mm
2000 mm	1400 mm
3000 mm	2100 mm

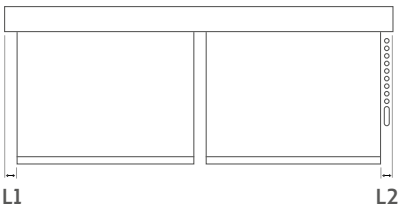
MANŒUVRE À MANIVELLE



- Avec la monocommande à manivelle, la hauteur de commande s'entend avec la manivelle en position et repliée. Si vous souhaitez connaître la dimension avec la manivelle dépliée, ajoutez 140 mm.

Hauteurs de commandes recommandées hc
1000 mm
1200 mm
1400 mm
1600 mm
1800 mm
2000 mm
2200 mm
2400 mm
2600 mm
2800 mm
3000 mm

Espace entre le support et le tissu (gap)



L1	Côté support
L2	Côté manoeuvre

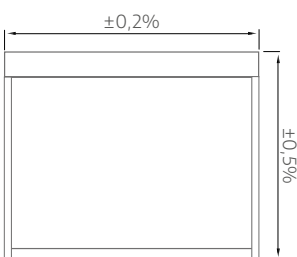
Modèle	Manoeuvre	L1 (Côté support)	L2 (Côté manoeuvre)
Q-BOX 55	Chaînette	14 mm	18 mm
	Moteur	14 mm	18 mm
Q-BOX 85 Q-STYLE 85	Chaînette	18 mm	18 mm
	Moteur ø40	18 mm	26 mm
	Moteur batterie	18 mm	19 mm
Q-BOX 100 Q-STYLE 100	Chaînette	18 mm	18 mm
	Moteur ø40	18 mm	26 mm
	Moteur ø50	18 mm	26 mm

Nombre de supports selon la largeur de store

Largeur store	Nombre de supports
$L < 1470$ mm	2
$1470 \text{ mm} \leq L \leq 1950$ mm	3
$1950 \text{ mm} < L \leq 2600$ mm	4
$2600 \text{ mm} < L \leq 3300$ mm	5
$3300 \text{ mm} < L \leq 4000$ mm	6
$4000 \text{ mm} < L \leq 4700$ mm	7
$4700 \text{ mm} < L \leq 5000$ mm	8

- Support latéral pour pose tableau: uniquement disponible pour stores jusqu'à 1500 mm de large.

Tolérance de fabrication*



- Conforme à la norme européenne EN 13120.

BANDALUX

